

*Консультация для родителей группы №6
ГБДОУ д/сада №74 комбинированного вида
Красносельского района г.
Санкт-Петербурга
Выполнили: воспитатели Жидкова Н.Ю.,
Лебедева М.Е.
Учитель-логопед Болдышева Е.С.*

«Развивайте у дошкольников творчество»

Творчество — необыкновенный источник энергии, знаний, развития и радости. Для детей такие занятия необходимы: малыши учатся создавать, проявляют себя, не боятся пробовать что-то новое. Как же найти творческое начало и раскрыть талант ребенка?


Радость — та самая искорка волшебства, благодаря которой дети хотят творить снова и снова.

Предновогоднее время – прекрасный повод для развития у детей творчества.


Новый год - семейный праздник, поэтому именно в семье нужно прививать ребенку традиции подготовки и празднования этого замечательного события.

Начинать можно уже в ноябре. День рождения Деда Мороза отмечают **18 ноября**. Дата праздника выбрана не случайно – считается, что именно в этот день в Великом Устюге наступают первые зимние холода. Можно вместе с ребенком изготовить заранее открытку и отправить поздравление Дедушке Морозу по почте. Если не успели в этом году, в следующем году уже можно заранее подготовиться.

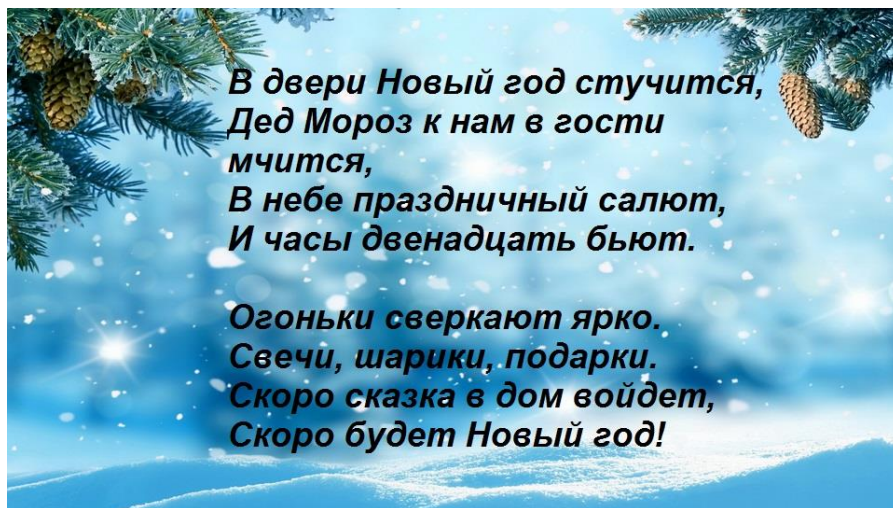
С начала декабря начинаем вместе с детьми украшать дом: вырезаем красивые снежинки, развешиваем их на окнах. В интернете можно найти множество трафаретов для вырезывания снежинок:



Так же на просторах интернета вы найдете различные варианты украшения окон:



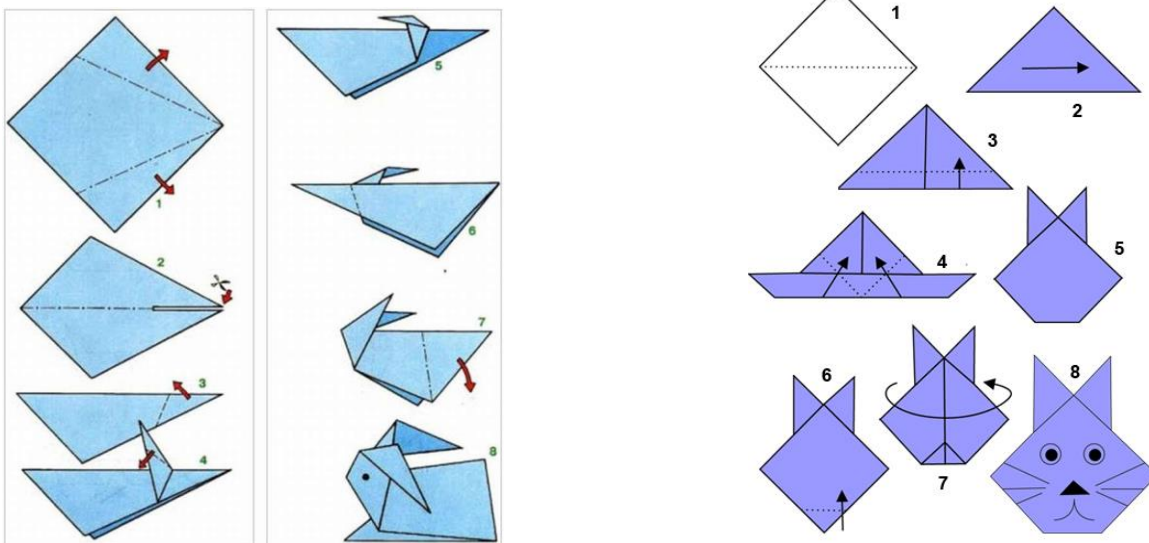
В какойнибудь свободный вечер можно разучить с детьми песню «В лесу родилась елочка..» или «Маленькой елочке холодно зимой» и устроить конкурс стихов.



Организуите Конкурс рисунков «Лучшая новогодняя елочка»



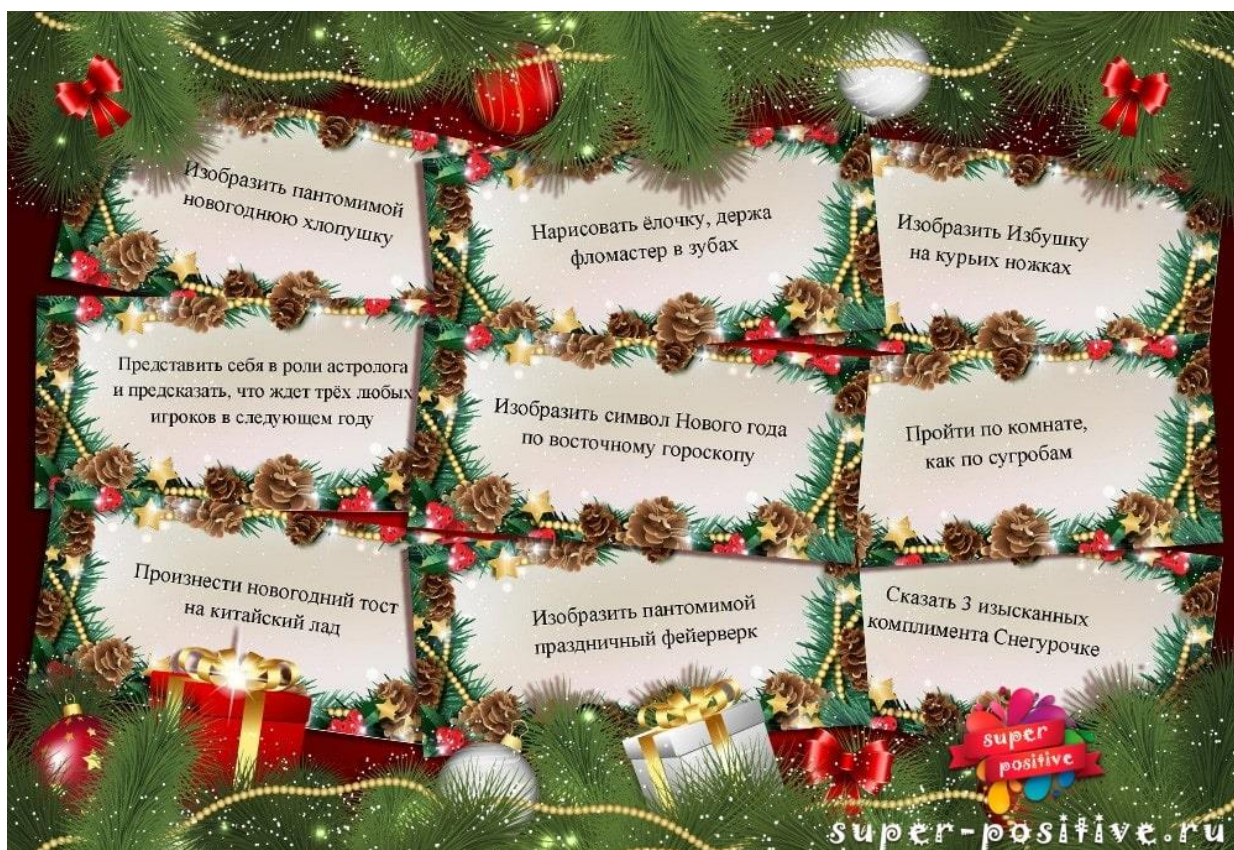
А в другой день предложите детям изготовить талисман наступающего года из бумаги. В этом году это будет зайчик.



Каким-нибудь замечательным вечером вместе с бабушкой можно устроить Русское чаепитие с Тульскими пряниками, которые под руководством старших вместе и приготовить. В продаже есть различные формы и печати для пряников.

И не бойтесь, если ваш ребенок устроит беспорядок, зато сколько радости творчества это подарит вашим детям!

Не забудьте подготовить и сюрпризы на елку! Раньше елку украшали орехами и конфетами. Так вот в ореховые скорлупки можно завернуть записочки с пожеланиями или заданиями и повесить их на елку. На Новый год будет каждому интересно прочесть пожелание на будущий год или выполнить шуточное задание.



31 декабря можно устроить «Поиск сюрприза» (новогодний квест) с картой и заданиями. Пока женщины накрывают стол, пусть мужчины вместе с детьми поиграют в пиратов и поиск сокровищ. Только заранее придется подготовить задания и небольшие сюрпризы.

А на Рождественских каникулах в свободные вечера можно всей семьей поиграть в игры: «Русское лото», «Шарады», «Узнай кто ты?» и т.д.

Все это поможет весело и радостно провести время. Развить в ребенке творчество и креативное мышление, укрепить семейные связи.

Творческого вам Нового года!!!